



# SCRIBA



Werktafel met handmatige hoogteverstelling en handmatig kantelbaar tafelblad.


Werktafel met elektrische hoogteverstelling en vast tafelblad.

Werktafel met elektrische hoogteverstelling en kantelbaar tafelblad.



# SCRIBA

Kleur



Voorkom dat tablet of papieren verschuiven. Een magnetische liniaal gecombineerd met een magnetisch werkoppervlak houdt alles op zijn plaats

Veel keuzes voor de indeling van het werkoppervlak

Door het kantelbare blad is het mogelijk om goed tegen de rugleuning van de stoel aan te blijven zitten

buikuitsparing

Zitten of staan? Elektrische of handmatige traploze hoogteverstelling - zonder gebruik van gereedschap




SCRIBA

## Een Schooltafel met talloze mogelijkheden

- Eenvoudig aan te passen voor actief leren en spelen
- De tafel kan individueel worden aangepast dankzij de vele alternatieve tafelbladen en traploze verstelmogelijkheden
- Een buikuitsparing of los opzetbare onderarmsteunen geven een goede ondersteuning voor de onderarmen
- Afhankelijk van het model kan het gehele of een deel van het schrijfooppervlak gekanteld worden voor de beste werkhouding
- Magnetisch werkoppervlak en liniaal bieden de mogelijkheid om documenten aan het tafelblad te bevestigen



Zitten of staan. Scriba wordt eenvoudig ingesteld op de gewenste werkhogte gedurende de dag.



Gebruik je fantasie om leermiddelen te combineren met de magnetische liniaal en het magnetische werkoppervlak.



Een ladeblok voor montage onder het tafelblad biedt gemakkelijke toegang tot bijvoorbeeld schrijf- en tekenspullen (optioneel).



ART.NR.	VERSTELLING	AFMETING (CM)			TAFELBLAD	
		B	D	H	KANTEL	HEEL/GEDEELD
SC-11B1-BE13	Handmatig	100	60	65-110	Regelbaar	gedeeld rechter
SC-11B1-BF13	Handmatig	100	60	65-110	Regelbaar	gedeeld links
SC-11B1-CB13	Handmatig	125	60	65-110	Regelbaar	heel
SC-11B1-CE13	Handmatig	125	60	65-110	Regelbaar	gedeeld rechter
SC-11B1-CF13	Handmatig	125	60	65-110	Regelbaar	gedeeld links
SC-11B1-DB13	Handmatig	150	60	65-110	Regelbaar	heel
SC-11B1-DE13	Handmatig	150	60	65-110	Regelbaar	gedeeld rechter
SC-11B1-DF13	Handmatig	150	60	65-110	Regelbaar	gedeeld links
SC-12B1-BB13	Handmatig	100	60	55-77,5	Regelbaar	heel
SC-12B1-BE13	Handmatig	100	60	55-77,5	Regelbaar	gedeeld rechter
SC-12B1-BF13	Handmatig	100	60	55-77,5	Regelbaar	gedeeld links
SC-12B1-CB13	Handmatig	125	60	55-77,5	Regelbaar	heel
SC-12B1-CE13	Handmatig	125	60	55-77,5	Regelbaar	gedeeld rechter
SC-12B1-CF13	Handmatig	125	60	55-77,5	Regelbaar	gedeeld links
SC-12B1-DB13	Handmatig	150	60	55-77,5	Regelbaar	heel
SC-12B1-DE13	Handmatig	150	60	55-77,5	Regelbaar	gedeeld rechter
SC-12B1-DF13	Handmatig	150	60	55-77,5	Regelbaar	gedeeld links
SC-21B1-BA03	Elektrisch	100	60	65-110	Fast	heel
SC-21B1-CA03	Elektrisch	125	60	65-110	Fast	heel
SC-21B1-DA03	Elektrisch	150	60	65-110	Fast	heel
SC-21B1-EA03	Elektrisch	175	60	65-110	Fast	heel
SC-22B1-BA03	Elektrisch	100	60	55-77,5	Fast	heel
SC-22B1-CA03	Elektrisch	125	60	55-77,5	Fast	heel
SC-22B1-DA03	Elektrisch	150	60	55-77,5	Fast	heel
SC-22B1-EA03	Elektrisch	175	60	55-77,5	Fast	heel
SC-21B1-BB23	Elektrisch	100	60	65-110	Regelbaar	heel
SC-21B1-BE23	Elektrisch	100	60	65-110	Regelbaar	gedeeld rechter
SC-21B1-BF23	Elektrisch	100	60	65-110	Regelbaar	gedeeld links
SC-21B1-CB23	Elektrisch	125	60	65-110	Regelbaar	heel
SC-21B1-CE23	Elektrisch	125	60	65-110	Regelbaar	gedeeld rechter
SC-21B1-CF23	Elektrisch	125	60	65-110	Regelbaar	gedeeld links
SC-21B1-DB23	Elektrisch	150	60	65-110	Regelbaar	heel
SC-21B1-DE23	Elektrisch	150	60	65-110	Regelbaar	gedeeld rechter
SC-21B1-DF23	Elektrisch	150	60	65-110	Regelbaar	gedeeld links
SC-22B1-BB23	Elektrisch	100	60	55-77,5	Regelbaar	heel
SC-22B1-BE23	Elektrisch	100	60	55-77,5	Regelbaar	gedeeld rechter
SC-22B1-BF23	Elektrisch	100	60	55-77,5	Regelbaar	gedeeld links
SC-22B1-CB23	Elektrisch	125	60	55-77,5	Regelbaar	heel
SC-22B1-CE23	Elektrisch	125	60	55-77,5	Regelbaar	gedeeld rechter
SC-22B1-CF23	Elektrisch	125	60	55-77,5	Regelbaar	gedeeld links
SC-22B1-DB23	Elektrisch	150	60	55-77,5	Regelbaar	heel

## Keuzes en functies



Gedeeld kantelbaar tafelblad, rechts




Gedeeld kantelbaar tafelblad




Volledig kantelbaar



Volledig vast tafelblad



Via een eenvoudig bedieningspaneel kunnen de hoek en hoogte van het tafelblad van Scriba elektrisch worden aangepast



Bij Scriba met handmatige verstelling wordt de hoogte aangepast via een slinger die aan de achterkant van de tafel is gemonteerd.

